

Megjegyzés:

Érintésvédelem: Nullázás/TN-S/ az MSZ 2364 szerint

A terheléseket a három fázison egyenletesen kell elosztani.

Az elosztó ajtaján az MSZ 453 szerinti feliratokat el kell helyezni!

A készülékek tervjelét tartós felirattal meg kell jelölni.

Az elosztón belüli kábelezést NSGAFöu típusú kábellel kell kialakítani!

A kábelek fel nem használt ereit üres sorkapocsra kell kifejtetni!

In: névleges áram [A]

Ir: túlterhelési áram beállítási értéke [A]

Isd: gyors zárlati kioldó beállítási értéke [A]

Ikmax: független zárlati áram [kA]

Ipk: zárlati szilárdság [kA]

MX: munkaáramú kioldó

MN: feszültségcsökkenési kioldó

OF: Segédérintkező (A készülék "nyitva" vagy "zárva" állását jelző átkapcsoló érintkező)

| | | | | |
|-------------------|---|--------------------|---------------------------|---------------|
| | | | | |
| | | | | |
| B | Megrendelői igények lekövetése | Aranyos Zs. | Kapitor Gy. | 2017.06.19. |
| A | Alapkiadása | Aranyos Zs. | Kapitor Gy. | 2016.02.01 |
| Mód. Changed. | Megnevezés Subject | Végezte Mod. by | Ellenőrizte Checked by | Dátum Date |
| Megbízó Client | Pallas Athéné Domus Animae alapítvány 1014 Budapest Úri utca | | | |

Mechanical, Electrical Design



1048 Budapest, Szabolcsi Bence tér 2. III./8.

Tel./Fax: +36 (1) 788-2909, Mobil: +36 (20) 934 0677

E-mail: office@zone-plan.hu

| | | | | | |
|--------------|---------|--------------------------------|----------|----------------|------------|
| Mnsz. | Pr. nr. | Tervező | Designer | Témavezető | Pr. d. |
| ZP 0153/2014 | | Kapitor György V-T 01-13862 | | Kapitor György | |
| Dátum | Date | Szerkesztő | CAD op. | Ellenőrizte | Checked by |
| 2017.06.19. | | Aranyos Zsolt | | Kapitor György | |

VILLA művészeti galéria és étterem

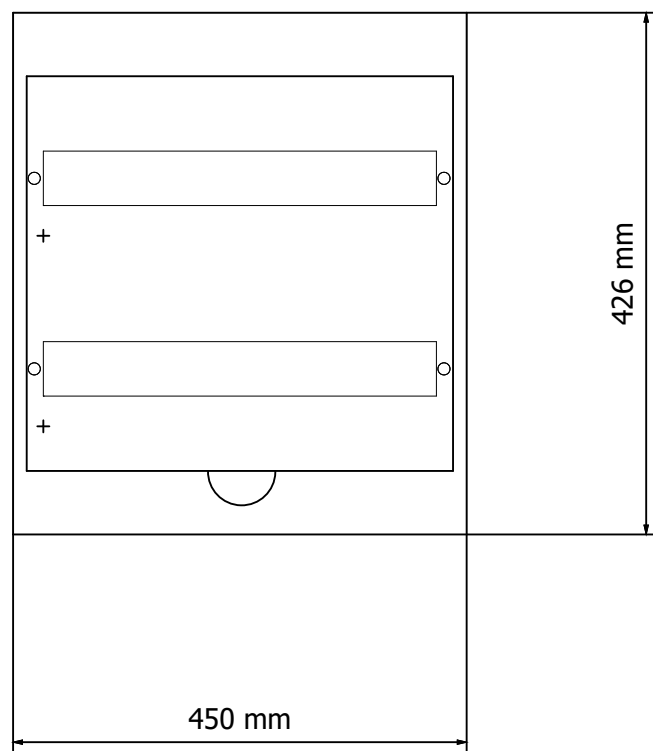
+2. közbenső villa szint

EB-03 jelű biztonságtechnikai alelosztó
áramutas és összeállítási rajza

| | | | | | | |
|--------|-------|----------|----------|------------|-----------|----------|
| Lépték | Scale | Rajzszám | Plan Nr. | Terv típus | Plan type | Mód. Ab. |
| - | | VEE-003 | | Kiviteli | | B |

E-02 JELŰ ALELOSZTÓ ELRENDEZÉSI RAJZ

M 1:5



Elosztó típusa: SCHNEIDER ELECTRIC PRAGMA
FALI SZEKRÉNY

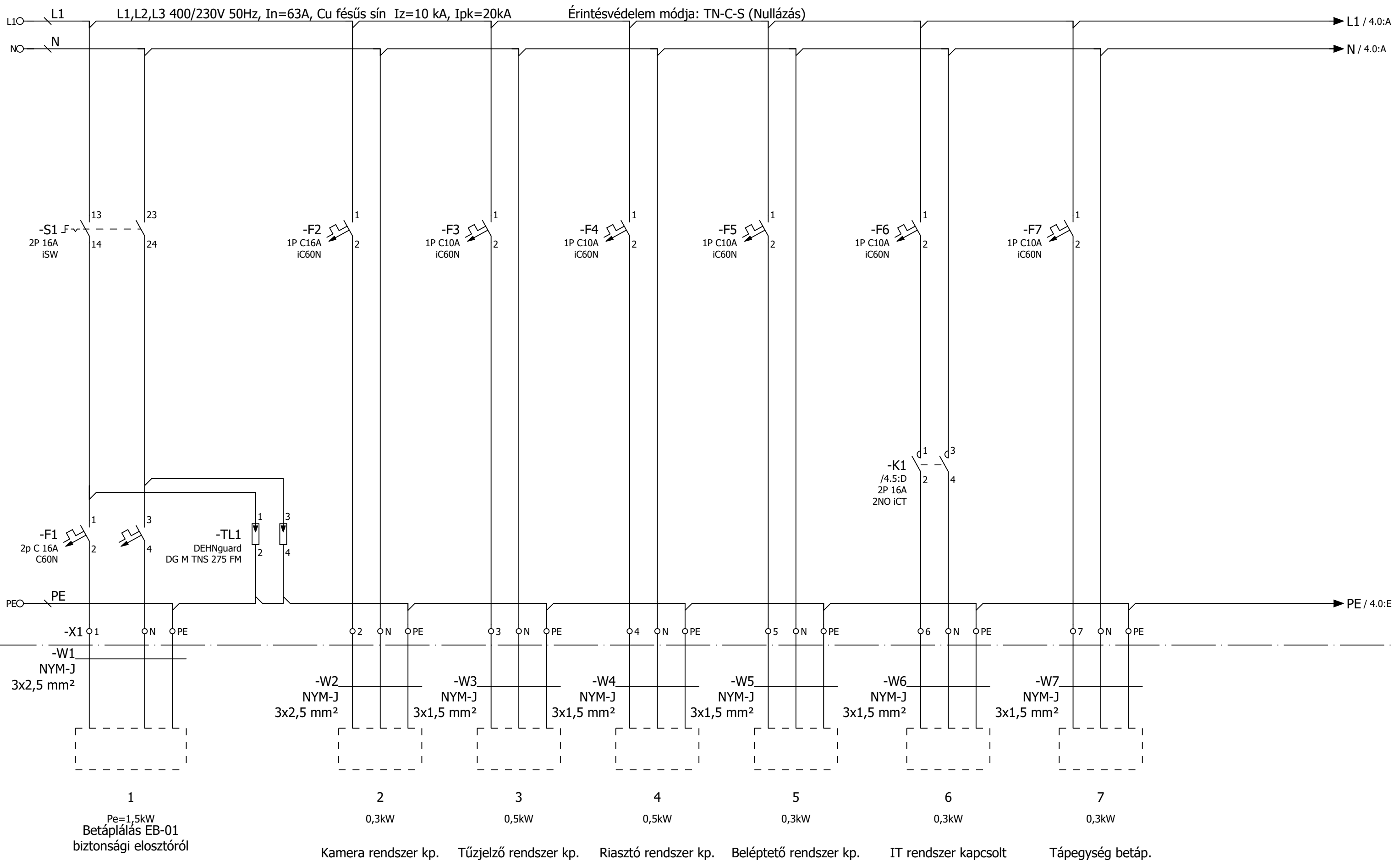
Méretek: 2 soros soronként 18modulos
450x426x145mm

védettsége: IP40, tömör ajtóval
csatlakozás: felső

Feliratok: készülékek kapcsolási rajz szerinti megnevezése és tervjelei.
A túláramvédelmi készülékek a jelölt karakterisztikával rendelkezzenek!
Vezeték kötések vezetékkötővel szerelendők!
Az elosztót tervtartóval kell ellátni!

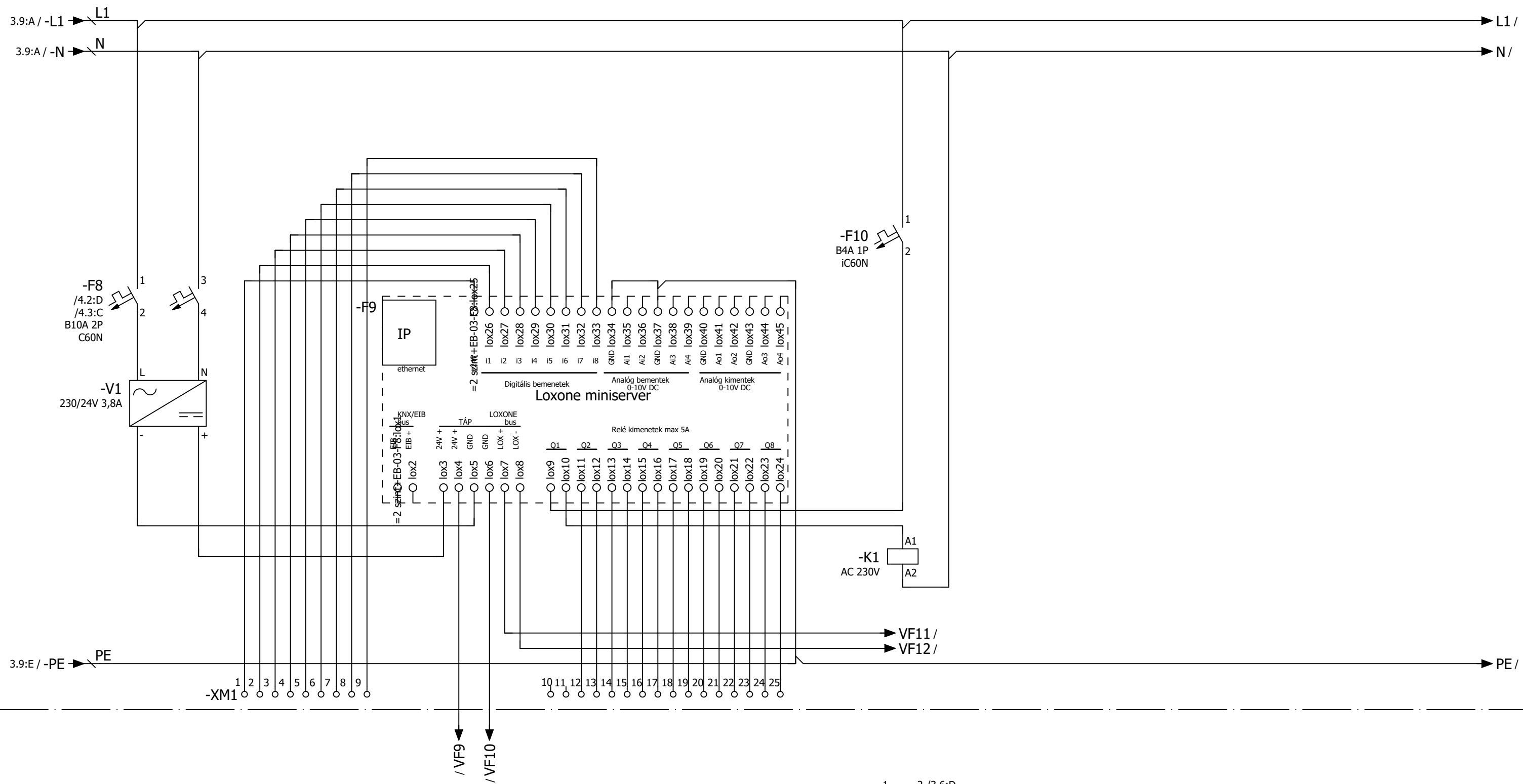
Megjegyzés:
Érintésvédelem: Nullázás/TN-C-S/ az MSZ HD 60364 szerint
A terheléseket a három fázison egyenletesen kell elosztani.
Az elosztó ajtaján az MSZ 453 és az MSZ EN 60439-1 szerinti feliratokat el kell helyezni!
A készülékek tervjelét tartós felirattal meg kell jelölni.
Az elosztón belüli kábelezést NSGAFöu típusú kábellel kell kialakítani!
A kábelek fel nem használt ereit üres sorkapocsra kell kifejteni!

EB-03 jelű biztonságtechnikai alosztó



| | | | | |
|----------------|--------------|---------------------------------|---|------------|
| Indítás dátuma | 2017.06.18. | +2. közbenső villa szint | EB-03 jelű biztonságtechnikai alosztó | EB-03 |
| Tervező | V-T 01-13862 | | Zone-Plan Kft. | Lapszám |
| Szerkesztő | Aranys Zsolt | Rajzsám: VEE-003 | 1045 Budapest, Istvánutcai út 10-12. E-mail: office@zone-plan.hu | 3 |
| | | | | ut.lapszám |
| | | | | 4 |

EB-03 jelű biztonságtechnikai alosztó



1 2 /3.6:D
3 4 /3.6:D